



ENGLISH LANGUAGE - YEAR 1



Αγαπημένοι μου γονείς και παιδάκια

Χρόνια Πολλά! Χριστός Ανέστη! Εύχομαι να είστε όλοι και όλες καλά και τα γλυκά πρωτάκια μου να διατηρούν το όμορφο χαμόγελό τους έτσι, όπως το θυμάμαι με νοσταλγία και μεγάλη αγάπη... Επικοινωνώ μαζί σας για να σας δώσω **νέο υλικό** για τα Αγγλικά μας (Μαΐου)! Γνωρίζω ότι τα πράγματα για εμάς τους γονείς δεν είναι καθόλου εύκολα αυτό τον καιρό, έτσι προσπαθώ να δίνω όσο το δυνατό πιο εύκολες και ευχάριστες δραστηριότητες. Αν θέλετε, όταν τα παιδιά τελειώσουν όλες τις εργασίες τους, φωτογραφίστε τις και στείλτε μου τις μέσω ημέλ ή Viber (οποσδήποτε με **όνομα-επίθετο και τμήμα**).

Σας παρακαλώ, οι γονείς νιώστε άνετα να επικοινωνήσετε μαζί μου για οποιαδήποτε απορία ή εισηγήση ή οτιδήποτε θέλετε να συζητήσουμε. Τα παιδιά μπορούν, επίσης, να μου τηλεφωνήσουν όποτε θέλουν, για οποιοδήποτε λόγο!

Καλή συνέχεια!

Mrs Doris Ioannou

99677887

doris.ioannou.73@gmail.com

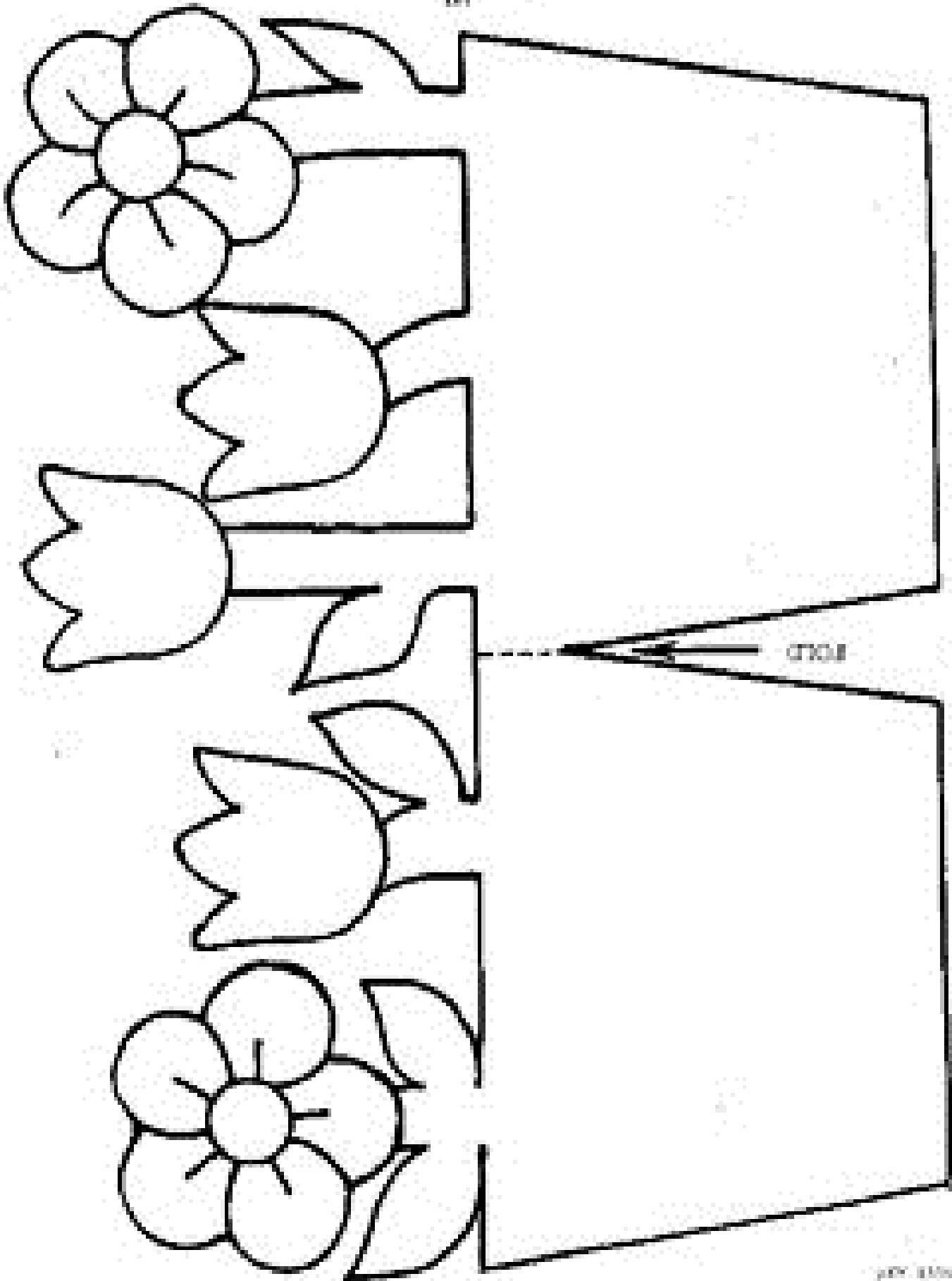


.....

Σε κάθε ενότητα που βλέπετε πιο κάτω, τα παιδιά παρακολουθούν πρώτα τις πιο κάτω ταινιούλες και ακολούθως συμπληρώνουν τις εργασίες στο Βιβλίο Αγγλικών τους!

1. ΓΙΟΡΤΗ ΜΗΤΕΡΑΣ - HAPPY MOTHER'S DAY!

- Βιβλίο σ. 25: Μπορώ να φτιάξω την καρτούλα μου με τη σ. 25 του βιβλίου μου! Θα χρειαστώ βοήθεια μόνο για να κόψω τη σελίδα και μετά μπορώ να τη διπλώσω και να τη διακοσμήσω όπως θέλω (σε αυτή την ηλικία τα παιδιά δεν έχουν επαφή με γραπτό λόγο στα Αγγλικά, έτσι μπορούν να τη ζωγραφίσουν και να πουν στη μανούλα, όταν προσφέρουν την κάρτα, *Happy Mother's Day! I love you, mommy!*).
- Καρτούλα-γλάστρα με λουλούδι: Αν μπορώ τυπώνω την καρτούλα στην επόμενη σελίδα, για να τη ζωγραφίσω και να την προσφέρω στη μανούλα!




NAME

2. ΣΥΝΑΙΣΘΗΜΑΤΑ - FEELINGS (*happy=χαρούμενος/ευτυχισμένος - angry=θυμωμένος - scared=φοβισμένος - sad=λυπημένος*).

- <https://www.youtube.com/watch?v=a1NIWCrOR-k> (Θυμάμαι τα συναισθήματα - η ταινιούλα περιέχει κι άλλα συναισθήματα.)
- <https://www.youtube.com/watch?v=dOkYKyVFnSs> (Απίθανη ταινιούλα χωρίς ήχο, για να μαντεύω τα συναισθήματα!)
- Βιβλίο σ. 9 (κάποια παιδιά μπορεί να πρόλαβαν να την κάνουν στην τάξη): Στην άσκηση 1 δείχνω τις εικόνες και λέω τα συναισθήματα που έχουν τα ζώα. Στην άσκηση 2 ζωγραφίζω 4 ζώακια ή πρόσωπα που να εκφράζουν ένα διαφορετικό συναίσθημα το καθένα (*happy - scared - sad - angry*).
- Βιβλίο σ. 10: Ζωγραφίζω ένα γορίλα που εκφράζει ένα από τα 4 συναισθήματα που έχουμε μάθει (βασισμένο στο παραμύθι *Little Beauty* που είχαμε διαβάσει λίγο πριν κλείσουν τα σχολεία και που αναφέρω στο προηγούμενο υλικό Αγγλικών, που είχε αναρτηθεί στην ιστοσελίδα του σχολείου).

3. ΜΕΡΗ ΤΟΥ ΣΩΜΑΤΟΣ (PARTS OF MY BODY)

<i>Head= κεφάλι</i>	<i>Shoulders= ώμοι</i>
<i>Eyes= μάτια</i>	<i>Fingers= δάχτυλα</i>
<i>Ears= αυτιά</i>	<i>Tummy= κοιλιά</i>
<i>Nose= μύτη</i>	<i>Knees= γόνατα</i>
<i>Mouth= στόμα</i>	<i>Toes= δάχτυλα ποδιών</i>
<i>Hair= μαλλιά</i>	

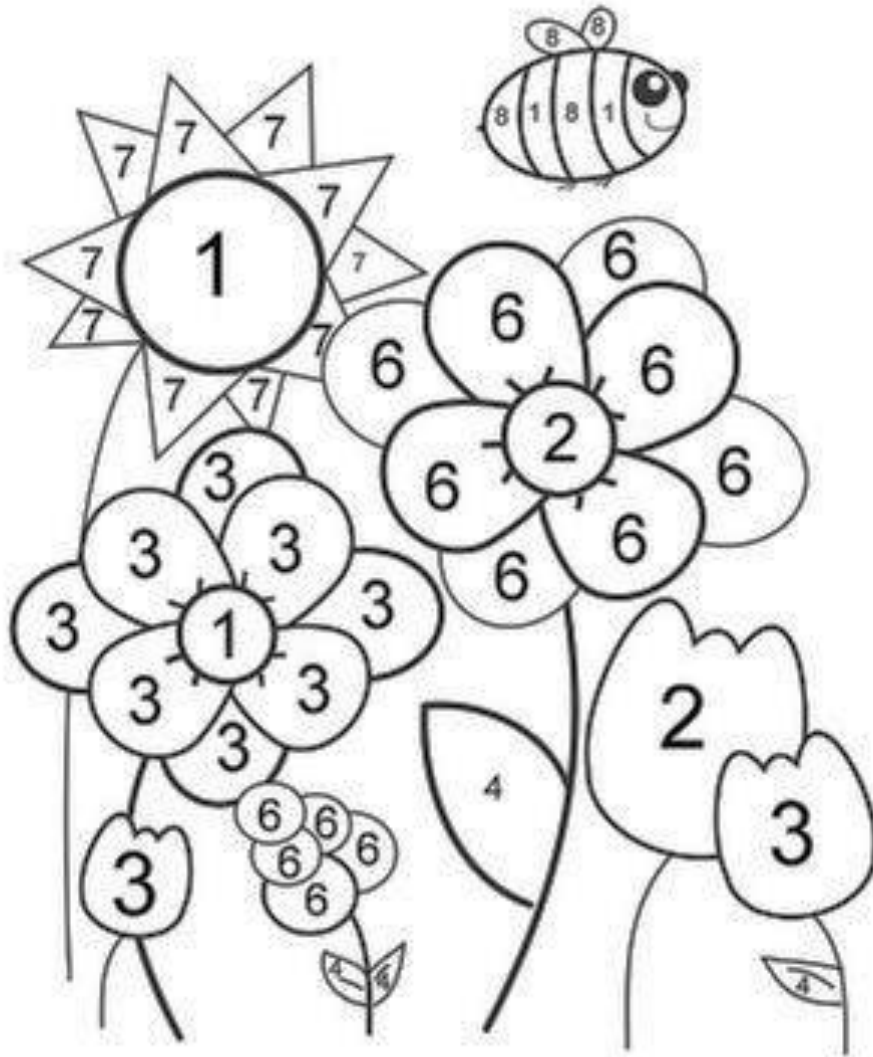
- Στην πιο κάτω ιστοσελίδα κάνω "κλικ" στις εικόνες (κουτάκια με εικόνες) με τα μέρη του σώματος που μάθαμε, για να ακούσω και να θυμηθώ τις λέξεις:
<https://www.english-learn-online.com/vocabulary/body-parts/learn-body-parts-vocabulary-in-english/>
- Βιβλίο σ. 17 άσκ. 3α: Ώρα για να ακούσω... τη δασκάλα μου! Ακούω την ηχογραφημένη περιγραφή και κυκλώνω το σωστό τερατάκι. Για να ακούσω την ηχογράφηση κάνω **διπλό "κλικ"** πάνω στο εικονίδιο αυτό και μετά επιλέγω **OPEN**. 
Y1-p.17-3a.m4a
- Βιβλίο σ. 17 άσκ. 4: Μπορώ να χρωματίσω τα τερατάκια με όποια χρώματα θέλω!

4. ΧΡΩΜΑΤΑ - ΑΡΙΘΜΟΙ 1-10 (COLOURS - NUMBERS)


- Άν μπορώ τυπώνω τις πιο κάτω εικόνες και χρωματίζω με τα χρώματα που πρέπει (εδώ χρειάζεται να μου διαβάσει κάποιος τα χρώματα...).

Color by Number Spring

SPRING



1- yellow 2- red 3- pink 4- green
5- blue 6- purple 7- orange 8- black



1 = Green

2 = Brown

3 = Grey

4 = Brown

5 = Pink

6 = Red